




План потолка 1 этаж



Условные обозначения:

-  Гипсокартонный лист
-  Планки или паркетная доска шириной не более 120 мм
-  Влагостойкий гипсокартонный лист или натяжной потолок

Дизайн-проект загородного дома

Дизайнер	Soul Design	План потолка 1 этаж 1:100	лист	листов
Заказчик				