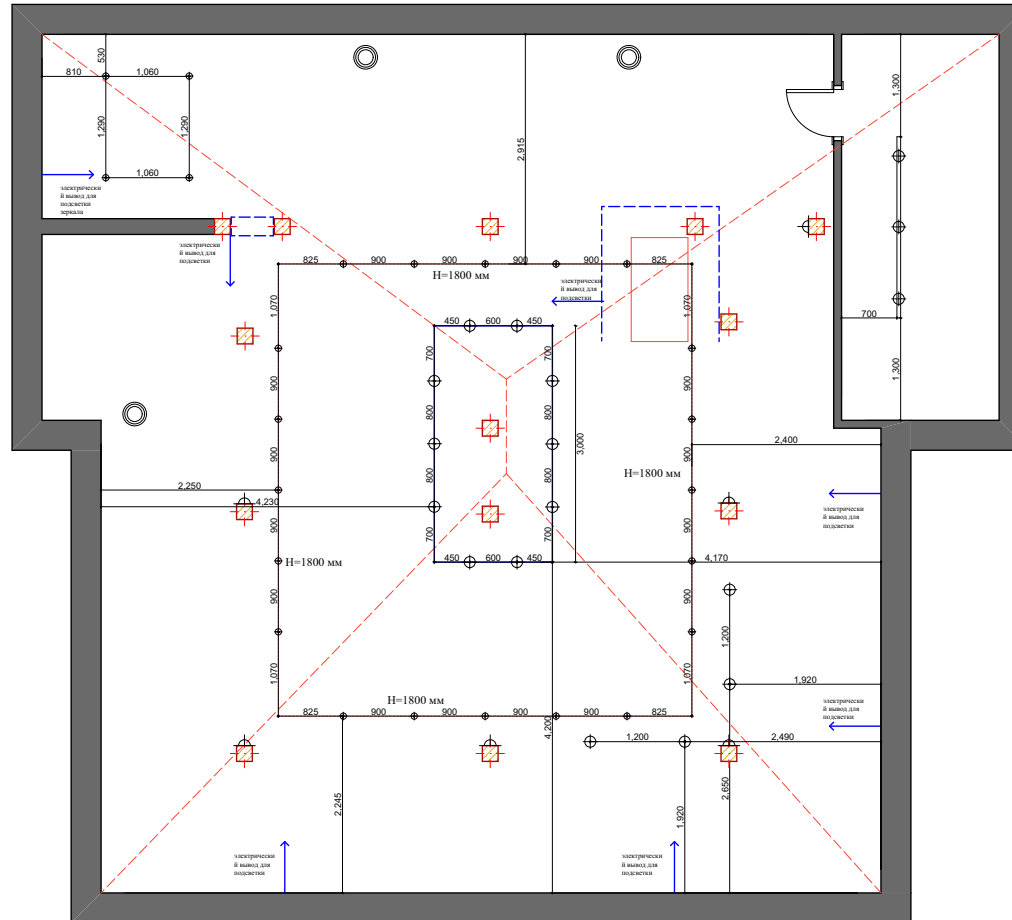


















План расстановки осветительных элементов с привязками 3 этаж



Условные обозначения:

-  люстра
-  торшер, лампа
-  подвесной светильник
-  точечный светильник
-  точечный светильник влагостойкий
-  точечный светильник под лестницей
-  точечный влагостойкий светильник (двойной)
-  трековые светильники на балке
-  вывод 220
-  подсветка
-  подсветка парящий потолок
-  трековая система
-  трековая система подвесная

Диммеры:

-  выключатель одноклавишный (выключает весь свет в доме)
-  выключатель одноклавишный
-  выключатель двухклавишный

Примечание:

Все выключатели, кроме специально отмеченных, находятся на расстоянии 200мм от углов или проемов и на Н=900 мм.

Дизайн-проект загородного дома

Дизайнер	Soul Design	План расстановки осветительных элементов с привязками 3 этаж 1:100	лист	листов
Заказчик				