

Все изделия изображены со стороны открывания (даже глухие изделия). Габаритные размеры изделий указаны по раме (без подставочного, профиля, расширителей, соединителей и т.д.) промежуточные размеры указаны по осям. С техническими размерами, технологическими зазорами, цветом, видами заполнения, направлениями и вариантами открывания изделий ознакомлен и согласен.

Прошу запустить в работу _____

Двери в коридор!

Покраска заводская по RAL 7016 (глянец). Петли, доводчик черного цвета.

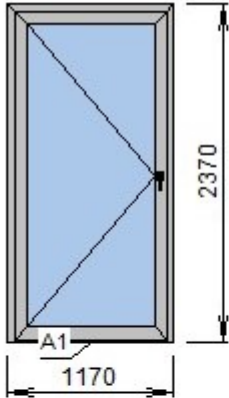
БЕЗ РУЧЕК! Ручки приобретает Заказчик, монтажная бригада устанавливает на месте.

Порядок выполнения работ:

- заказывается материал на двери, но в работу не передаются

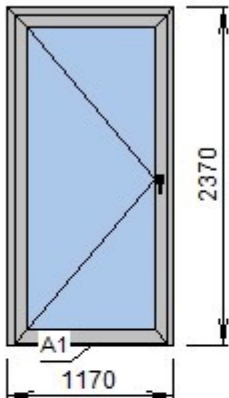
- в работу на изготовление изделия передаются после согласования уровня поля с Заказчиком

Площадь изделий: 5,55 кв.м

<p>Изд.1 - 1 шт.</p> 	<p>Alutech W62 тёплый в проём дверной блок T89</p> <p>W62.0104 9006 W62.0204 9006 A1 - W62.0801</p> <p>п/п: не ставить</p>	<p>Площадь изделия: 2,77 м2</p> <p>без ручки. Дверь в коридор на 2й этаж. Проем 1200*2400. 4 петли</p>
--	--	--

Заполнение: 4-24-4Satinat

Доводчик - Geze 2000 коричневый	Замок - защелка ролик
Количество петель - 4	Напр.открывания - Левое
Петли дверные - Alutech	Ручка офисная - СТН-0206 350 мм
Цилиндр - ключ - ключ	
Дренаж - в бок	

<p>Изд.2 - 1 шт.</p> 	<p>Alutech W62 тёплый в проём дверной блок Z89</p> <p>W62.0105 9006 W62.0205 9006 A1 - W62.0801</p> <p>п/п: не ставить</p>	<p>Площадь изделия: 2,77 м2</p> <p>без ручки. Дверь в коридор на 1й этаж. Проем 1200*2400. 4 петли</p>
--	--	--

Заполнение: 4-24-4Satinat

Доводчик - Geze 2000 коричневый	Замок - защелка ролик
Количество петель - 4	Напр.открывания - Левое
Петли дверные - Alutech	Ручка офисная - СТН-0206 350 мм
Цилиндр - ключ - ключ	
Дренаж - в бок	

Все изделия изображены со стороны открывания (даже глухие изделия). Технические размеры изделия указаны по раме (без подставочного, профиля, расширителей, соединителей и т.д.) промежуточные размеры указаны по осям. С техническими размерами, технологическими зазорами, цветом, видами заполнения, направлениями и вариантами открывания изделий ознакомлен и согласен.

Прошу запустить в работу _____

Внимание! Покраска заводская по RAL 7016 (глянец).

Петли и замки черного цвета (заводская покраска фурнитуры).

Нажимной гарнитур Elementis.

Материал на двери заказывается, но изделия в работу не передаются. Изделия в работу передаются после согласования уровня пола с Заказчиком.

Площадь изделий: 5,48 кв.м

Изд.1 - 2 шт.		<p>Alutech W62 тёплый в проём дверной блок Z89</p> <p>W62.0105 9006 W62.0205 9006 A1 - W62.0801</p> <p>п/п: не ставить</p>	<p>Площадь изделия: 1,82 м2</p> <p>порог 22 мм. Проем 900*2120. Вид со стороны открывания, открывание внутри</p>
---------------	---	--	--

Заполнение: 4-24-4 Satinat

Доводчик - не ставить	Замок - защелка Fuaro
Количество петель - 3	Нажимной гарнитур - Elementis
Напр.открывания - Левое	Петли дверные - Alutech
Цилиндр - ключ - ключ	
Дренаж - в бок	

Изд.2 - 1 шт.		<p>Alutech W62 тёплый в проём дверной блок T89</p> <p>W62.0104 9006 W62.0204 9006 A1 - W62.0801</p> <p>п/п: не ставить</p>	<p>Площадь изделия: 1,84 м2</p> <p>порог 22 мм. Проем 910*2120. Вид со стороны открывания, открывание наружу</p>
---------------	---	--	--

Заполнение: 4-24-4 Satinat

Доводчик - не ставить	Замок - защелка Fuaro
Количество петель - 3	Нажимной гарнитур - Elementis
Напр.открывания - Левое	Петли дверные - Alutech
Цилиндр - ключ - ключ	
Дренаж - в бок	

Все изделия изображены со стороны открывания (даже глухие изделия). Габаритные размеры изделий указаны по раме (без подставочного, профиля, расширителей, соединителей и т.д.) промежуточные размеры указаны по осям. С техническими размерами, технологическими зазорами, цветом, видами заполнения, направлениями и вариантами открывания изделий ознакомлен и согласен.

Прошу запустить в работу _____

Внимание: покраска профиля заводская по RAL 7016 с 2х сторон. Покараска MC по RAL 7016. Ручки оконные и петли черного цвета.

Размеры изделий указаны с учетом монтажных зазоров: -50 мм по высоте и -30 мм по ширине от размеров проемов.

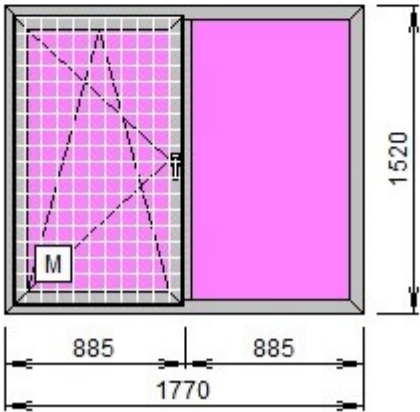
Монтаж по ГОСТ.

Площадь изделий: 13,12 кв.м

<p>Изд.1 - 1 шт.</p> 	<p>Alutech W62 тёплый в витраж оконный блок</p> <p>W62.0301 9006 W62.0201 9006</p> <p>п/п: ставить</p>	<p>Площадь изделия: 0,92 м2</p> <p>окно в гараж. Размер проема 1700*600</p>
--	--	---

Заполнение: 4-24-4EnLight

Заполнение: Москитка с мет.угол бел.

<p>Дренаж - в бок</p>		
<p>Изд.2 - 2 шт.</p> 	<p>Alutech W62 тёплый в витраж оконный блок</p> <p>W62.0301 9006 W62.0201 9006</p> <p>п/п: ставить</p>	<p>Площадь изделия: 2,69 м2</p> <p>окна 1й этаж. Размер проема 1800*1570</p>

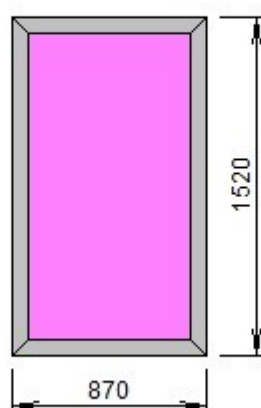
Заполнение: 4-24-4EnLight

Заполнение: Москитка с мет.угол бел.

Напр.открывания - Левое Ручка оконная - без ключа

Дренаж - в бок

Изд.3 - 1 шт.



Alutech
W62 тёплый
в витраж
оконный блок

Площадь изделия: 1,32 м2

размер проема 900*1570

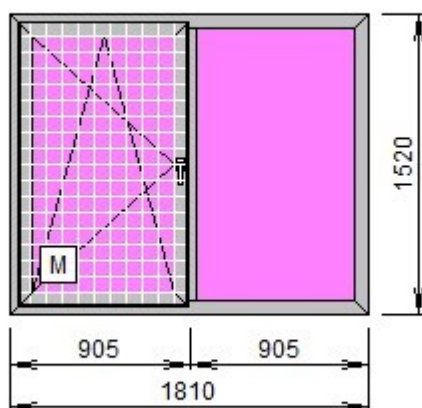
W62.0301 9006

п/п: ставить

Заполнение: 4-24-4EnLight

Дренаж - в бок

Изд.4 - 2 шт.



Alutech
W62 тёплый
в витраж
оконный блок

Площадь изделия: 2,75 м2

окна 2й этаж. Размер
проема 1840*1570

W62.0301 9006

W62.0201 9006

п/п: ставить

Заполнение: 4-24-4EnLight

Заполнение: Москитка с мет.угол бел.

КЛИЕНТ.

Все изделия изображены со стороны открывания (даже глухие изделия). Габаритные размеры изделий указаны по раме (без подставочного, профиля, раширителей, соединителей и т.д.) промежуточные размеры указаны по осям. С техническими размерами, технологическими зазорами, цветом, видами заполнения, направлениями и вариантами открывания изделий ознакомлен и согласен.

Прошу запустить в работу _____

Стойечно-ригельная система Alutech F 50 в проем. Покраска по RAL № 7016 с двух сторон. Покраска заводская. Нажимной гарнитур и петли черного цвета. Замок-защелка.

Порядок выполнения работ:

- 1) На объекте выставляются вертикальные стойки и горизонтальные ригеля в проем по размерам проема.
- 2) С Заказчиком на месте обсуждается уровень пола и отметка "чистого пола", так как сейчас нет точной информации по уровню пола.
- 3) Делаются замеры для заказа дверей и стеклопакетов. Материал для дверей будет заказан заранее с запасом, но в работу изделия пока не передаются.
- 4) Второй машиной осуществляется доставка и установка стеклопакетов и дверей.

Площадь изделий: 45,02 кв.м

Изд. 1 - 2 шт.	Alutech F50 фасад стойка 85	Площадь изделия: 6,75 м2
	АУРС.F50.0204 9006 АУРС.F50.0206 9006 А1 - фасадка F50 п/п: не ставить	фасадные системы на 1м и 2м этажах. Дверь внутрь открывается

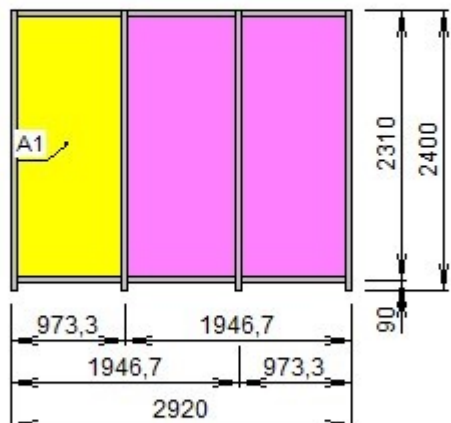
Заполнение: 4-24-4EnLight

Изд. 2 - 2 шт.	Alutech W62 тёплый в витраж дверной блок Z89	Площадь изделия: 2,23 м2
	W62.0204 9006 W62.0205 9006 А1 - W62.0801 п/п: не ставить	Открывание двери внутрь, вид со стороны открывания

Заполнение: 4-24-4EnLight

Доводчик - не ставить	Замок - защелка Fuaro
Количество петель - 3	Нажимной гарнитур - Elementis
Напр.открывания - Правое	Петли дверные - Alutech
Цилиндр - ключ - ключ	
Дренаж - в бок	

Изд.3 - 2 шт.

Alutech
F50 фасад
стойка 85

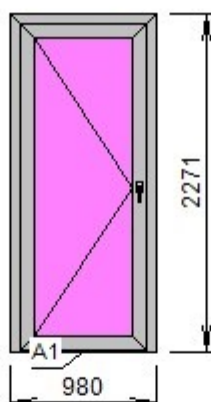
Площадь изделия: 6,75 м2

фасадные системы на 1м и
2м этажах. Дверь с
открыванием внутрьAYPC.F50.0204 9006
AYPC.F50.0206 9006
A1 - фасадка F50

п/п: не ставить

Заполнение: 4-24-4EnLight

Изд.4 - 2 шт.

Alutech
W62 тёплый
в витраж
дверной блок Z89

Площадь изделия: 2,23 м2

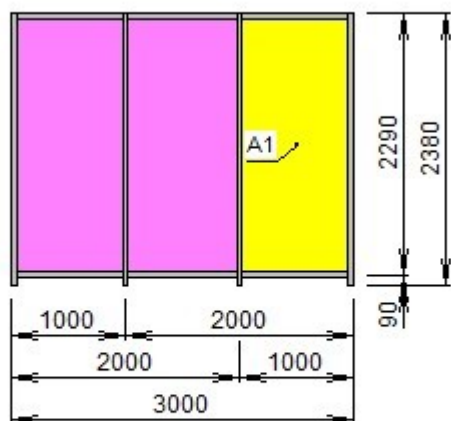
Открывание двери внутрь,
вид со стороны петельW62.0204 9006
W62.0205 9006
A1 - W62.0801

п/п: не ставить

Заполнение: 4-24-4EnLight

Доводчик - не ставить	Замок - защелка Fuaro
Количество петель - 3	Нажимной гарнитур - Elementis
Напр.открывания - Левое	Петли дверные - Alutech
Цилиндр - ключ - ключ	
Дренаж - в бок	

Изд.5 - 1 шт.



Alutech
F50 фасад
стойка 85

Площадь изделия: 6,87 м2

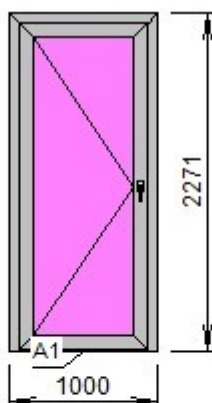
Семейный номер, 2й этаж.
Дверь открывается наружу

AYPC.F50.0204 9006
AYPC.F50.0206 9006
A1 - фасадка F50

п/п: не ставить

Заполнение: 4-24-4EnLight

Изд.6 - 1 шт.



Alutech
W62 тёплый
в витраж
дверной блок T89

Площадь изделия: 2,27 м2

Дверь в семейный номер на
2м этаже. Порог 22 мм

W62.0205 9006
W62.0204 9006
A1 - W62.0801

п/п: не ставить

Заполнение: 4-24-4EnLight

Доводчик - не ставить

Замок - защелка Fuaro

Количество петель - 3

Нажимной гарнитур - Elementis

Напр.открывания - Левое

Петли дверные - Alutech

Цилиндр - ключ - ключ

Дренаж - в бок